


Istruzioni per la raccolta di un campione di feci per la ricerca di sangue occulto



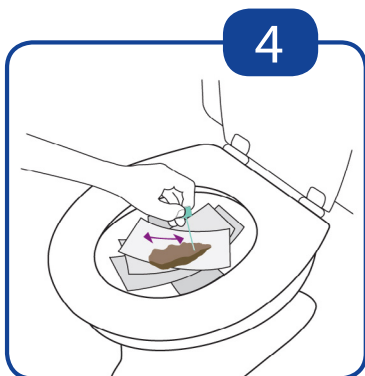
1
Verificare che i dati sul contenitore siano corretti (nome, cognome e data di nascita). Aggiungere la data di raccolta del campione.



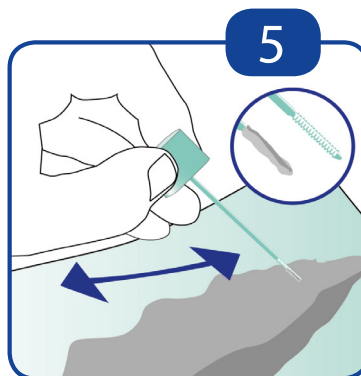
2
Disporre uno strato di carta igienica all'interno del gabinetto in modo da trattenere le feci. Evitare di contaminare le feci con l'urina.



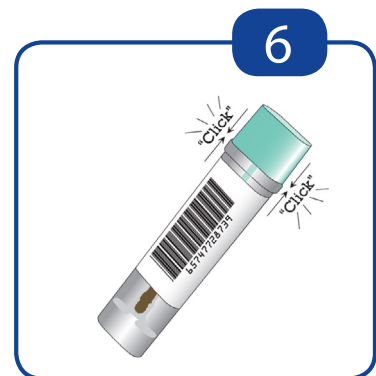
3
Svitare ed estrarre dal contenitore il bastoncino con il tappo verde.



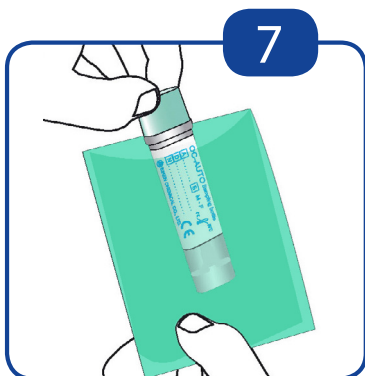
4
Strisciare il bastoncino sopra le feci più volte in orizzontale e verticale.



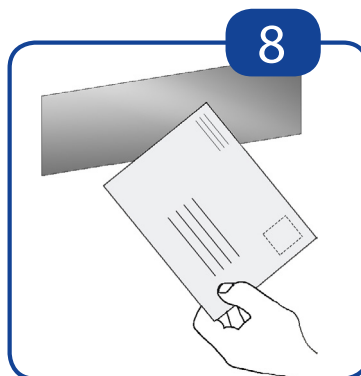
5
È sufficiente raccogliere la quantità di feci che rimane sulle scanalature della parte finale del bastoncino.



6
Inserire nuovamente il bastoncino all'interno del contenitore. Fare pressione fino a sentire un "click".



7
Dopo aver agitato il contenitore, inserirlo nell'apposita busta verde.



8
Mettere la busta chiusa in frigorifero e spedirla il giorno stesso o al massimo entro 24 ore al Laboratorio centrale di chimica e immunologia clinica EOC (tra lunedì e giovedì).

V. 2016-09-27_EOC

Distribuito da:

Mast Diagnostica GmbH

Feldstraße 20
DE-23858 Reinfeld

Tel. +49 (0)4533 2007 0
Tel. +49 (0)4533 2007 68

fit@mast-diagnostica.de
www.fit-screening.de



**Mast
Group**

Produttore:



EIKEN CHEMICAL CO., LTD.
4-19-9, Taito-ku, Tokyo 110-8408, Japan